

Detectores de movimiento y presencia

TARIFA 2018/06





ÍNDICE

DETECTORES AUTÓNOMOS

Detectores de presencia PIR para techo	3
Detectores de presencia PIR para grandes alturas	4
Detectores de luminosidad	4
Detector para aire acondicionado y bomba de calor	4
Detectores de presencia de alta frecuencia (HF) para techo	5
Detectores de presencia de alta frecuencia (HF) para pared	6
Detectores Minus30 para bajas temperaturas	6
Detectores de presencia KNX	7
Mandos a distancia programadores	7
TABLA DE SELECCIÓN detectores autónomos	8

SISTEMA An-10

Detectores de presencia PIR/HF	10
Actuadores y control	10

ACCESORIOS

Cajas de superficie y otros accesorios	11
--	----

Innovación. Funcionalidad. Simplicidad.

Nuestra amplia gama de detectores de presencia PIR y de alta frecuencia está diseñada para reducir el tiempo que la iluminación está activada innecesariamente, por ejemplo, en una zona en la que no haya nadie o si hay suficiente iluminación natural.

Controlar la iluminación con un detector de presencia puede ahorrar hasta un 60 % de los costes energéticos de iluminación dependiendo de la ocupación y la cantidad de luz natural disponible. Nuestros detectores de presencia PIR y de alta frecuencia también se pueden utilizar para controlar la calefacción y la ventilación.

En nuestra gama, podrá encontrar un detector de presencia que se adapte a cada zona.



Detectores de presencia PIR para techo

EBDSPIR - Detectores compactos empotrados

Referencia	Descripción	Emb.	P.V.R.
CP130038	PIR, ON/OFF, IP40, techo, empotrado	1	76,00
CP130039	PIR, ON/OFF, IP40, techo, empotrado, 2 canales	1	92,00
CP130042	PIR, ON/OFF, IP40, techo, empotrado, 2 canales NC	1	92,00
CP130045	PIR, ON/OFF, IP55, techo, empotrado	1	92,00
CP130046	PIR, ON/OFF, baja temperatura, IP55, techo, empotrado	1	138,90
CP130047	PIR, ON/OFF, IP40, techo, empotrado, incluye cable de 3 m	1	89,00
CP130048	PIR, ON/OFF, IP40, techo, empotrado, bajo voltaje	1	115,00
CP130052	PIR, ON/OFF, IP40, techo, empotrado, contacto libre de potencial	1	80,80
CP130005	PIR, 1-10V, IP40, techo, empotrado, hasta 10 balastos	1	93,60
CP130007	PIR, 1-10V, baja temperatura, IP55, techo, empotrado, hasta 10 balastos	1	155,00
CP130018	PIR, DALI, IP40, techo, empotrado, hasta 20 balastos	1	100,00
CP130020	PIR, DALI, IP55, techo, empotrado, hasta 20 balastos	1	133,60
CP130021	PIR, DALI, baja temperatura, IP55, techo, empotrado, hasta 20 balastos	1	159,00
CP130022	PIR, DALI, IP40, techo, empotrado, bajo voltaje, hasta 10 balastos	1	138,00
CP130032	PIR, KNX, IP40, techo, empotrado	1	123,20



EBDSM - Detectores compactos montados en superficie

Referencia	Descripción	Emb.	P.V.R.
CP120002	PIR, ON/OFF, IP40 sin junta; IP54 con junta, techo, superficie	1	85,00
CP120000	PIR, 1-10V, IP40 sin junta; IP54 con junta, techo, superficie, hasta 10 balastos	1	104,68
CP120001	PIR, DALI, IP40 sin junta; IP54 con junta, techo, superficie, hasta 20 balastos	1	111,84



EBDMR - Detectores compactos empotrados de alto alcance

Referencia	Descripción	Emb.	P.V.R.
CP110000	PIR, ON/OFF, alto alcance, IP40, empotrado, techo	1	102,40
CP110002	PIR, 1-10V, alto alcance, IP40, empotrado, techo	1	135,20
CP110001	PIR, DALI, alto alcance, IP40, empotrado, techo 7	1	141,60



EBMHS - Detectores mini empotrados

Referencia	Descripción	Emb.	P.V.R.
CP140024	PIR, ON/OFF, mini, IP40, techo, empotrado/superficie, hasta 10 balastos	1	88,80
CP140002	PIR, 1-10V, mini, IP40, techo, empotrado/superficie, hasta 10 balastos	1	106,40
CP140010	PIR, DALI, mini, IP40, techo, empotrado/superficie, hasta 10 balastos	1	112,00



EBMPIR-MB - Detectores mini montados en luminarias

Referencia	Descripción	Emb.	P.V.R.
CP160023	PIR, ON/OFF, mini, especial reformas, IP65, techo, montaje en luminarias	1	77,80
CP160024	PIR, ON/OFF, mini, especial reformas, IP65, techo, montaje en luminarias, 110V	1	89,10
CP160026	PIR, ON/OFF, mini, especial reformas, baja temperatura, IP65, techo, montaje en luminarias	1	120,80
CP160016	PIR, 1-10V, mini, especial reformas, IP65, techo, montaje en luminarias, hasta 4 balastos	1	95,82
CP160018	PIR, 1-10V, mini, especial reformas, baja temperatura, IP65, techo, montaje en luminarias, hasta 4 balastos	1	158,67
CP160020	PIR, DALI, mini, especial reformas, IP65, techo, montaje en luminarias, hasta 10 balastos	1	106,40
CP160022	PIR, DALI, mini, especial reformas, baja temperatura, IP65, techo, montaje en luminarias, hasta 4 balastos	1	142,19



EBMINT - Detectores mini montados en luminarias

Referencia	Descripción	Emb.	P.V.R.
CP150002	PIR, ON/OFF, mini con clip, especial reformas, IP40, techo, montaje en luminarias, hasta 4 balastos	1	84,00
CP150000	PIR, 1-10V, mini con clip, especial reformas, IP40, techo, montaje en luminarias, hasta 4 balastos	1	103,45
CP150001	PIR, DALI, mini con clip, especial reformas, IP40, techo, montaje en luminarias, hasta 4 balastos	1	110,53



EBDRC - Detectores compactos empotrados con cabezal ajustable

Referencia	Descripción	Emb.	P.V.R.
CP111000	PIR, ON/OFF, cabezal ajustable, IP40, empotrado, techo	1	92,00
CP111002	PIR, 1-10V, cabezal ajustable, IP40, empotrado, techo	1	149,60
CP111001	PIR, DALI, cabezal ajustable, IP40, empotrado, techo 11	1	156,00



EBDHS - Detectores empotrados para grandes alturas

Referencia	Descripción	Emb.	P.V.R.
CP100032	PIR, ON/OFF , gran alcance, IP65, grandes alturas, empotrado	1	200,00
CP100033	PIR, ON/OFF , gran alcance, baja temperatura, IP65, grandes alturas, empotrado, PIR, de presencia/ ausencia	1	274,14
CP100000	PIR, 1-10V, gran alcance, IP65, grandes alturas, empotrado, hasta 10 balastos	1	212,80
CP100001	PIR, 1-10V, gran alcance, baja temperatura, IP65, nivel alto, empotrado, hasta 10 balastos	1	305,92
CP100012	PIR, DALI, gran alcance, IP65, grandes alturas, empotrado, hasta 20 balastos	1	263,16
CP100013	PIR, DALI, gran alcance, baja temperatura, IP65, grandes alturas, empotrado, hasta 20 balastos	1	313,82
CP100018	PIR, KNX, gran alcance, IP65, grandes alturas, empotrado	1	224,00

EBDHS-MB - Detectores para grandes alturas montados en luminarias

Referencia	Descripción	Emb.	P.V.R.
CP100028	PIR, ON/OFF , gran alcance, especial reformas, IP65, grandes alturas, montaje en luminarias	1	216,00
CP100029	PIR, ON/OFF , gran alcance, especial reformas, baja temperatura, IP65, grandes alturas, montaje en luminarias	1	313,20
CP100019	PIR, 1-10V, gran alcance, especial reformas, IP65, grandes alturas, montaje en luminarias, hasta 4 balastos	1	232,80
CP100021	PIR, 1-10V, gran alcance, especial reformas, baja temperatura, IP65, grandes alturas, montaje en luminarias, hasta 4 balastos	1	330,39
CP100025	PIR, DALI, gran alcance, especial reformas, IP65, grandes alturas, montaje en luminarias, hasta 10 balastos	1	246,00
CP100027	PIR, DALI, gran alcance, especial reformas, baja temperatura, IP65, grandes alturas, montaje en luminarias, hasta 10 balastos	1	338,92

Detectores de luminosidad

ALC - Interruptores con fotocélula compactos empotrados

Referencia	Descripción	Emb.	P.V.R.
CP010005	Interruptor por fotocélula, ON/OFF, IP40, empotrado, techo, contacto libre de potencial	1	72,72
CP010003	Interruptor por fotocélula, IP40, empotrado, techo, 1-10V	1	89,56
CP010004	Interruptor por fotocélula, IP40, empotrado, techo, DALI	1	95,68


Detector para aire acondicionado y bomba de calor

GESM-AC - Detector compacto montado en superficie para aire acondicionado y bomba de calor


Referencia	Descripción	Emb.	P.V.R.
CP240019	Detector AC, superficie, techo	1	139,00

Detectores de presencia de alta frecuencia (HF) para techo


MWS1A-C-IP - Detectores de alta resistencia montados en superficie

Referencia	Descripción	Emb.	P.V.R.
 CP320003	HF, ON/OFF, resistente, IP66, techo, superficie	1	261,01
CP320006	HF, ON/OFF, resistente, IP66, techo, superficie, contacto libre de potencial, hasta 6 balastos	1	277,50


MWS1A-C - Detectores de perfil reducido montados en caja empotrada

Referencia	Descripción	Emb.	P.V.R.
 CP320009	HF, ON/OFF, perfil reducido, techo, caja empotrada	1	151,00
CP320011	HF, ON/OFF, perfil reducido, techo, caja empotrada, contacto libre de potencial	1	160,54


MWS3A - Detectores empotrados con cabezal ajustable

Referencia	Descripción	Emb.	P.V.R.
 CP330037	HF, ON/OFF, cabezal ajustable, IP40, techo, empotrado	1	100,00
CP330033	HF, ON/OFF, cabezal ajustable, IP40, techo, empotrado, 2 canales	1	189,60
CP330045	HF, ON/OFF, cabezal ajustable, IP40, techo, empotrado, contacto libre de potencial	1	106,32
CP330002	HF, 1-10V, cabezal ajustable, IP40, techo, empotrado, hasta 10 balastos	1	205,00
CP330022	HF, DALI, cabezal ajustable, IP40, techo, empotrado, hasta 20 balastos	1	218,40
CP330027	HF, KNX, cabezal ajustable, IP40, techo, empotrado	1	246,05


MWS5 - Detectores mini empotrados o montados en superficie

Referencia	Descripción	Emb.	P.V.R.
 CP340013	HF, ON/OFF, IP40, techo, empotrado, incluye precableados PSU	1	141,28
CP340002	HF, 1-10V, IP40, techo, empotrado	1	173,99
CP340007	HF, DALI, IP40, techo, empotrado, hasta 10 balastos	1	185,89

MWS6 - Detectores compactos empotrados


Referencia	Descripción	Emb.	P.V.R.
 CP360005	HF, ON/OFF, IP40, techo, empotrado	1	120,00
CP360006	HF, ON/OFF, IP40, techo, empotrado, 2 canales	1	145,26
CP360012	HF, ON/OFF, IP40, techo, empotrado, contacto libre de potencial	1	127,20
CP360008	HF, ON/OFF, IP40, techo, empotrado, bajo voltaje	1	181,58
CP360000	HF, 1-10V, IP40, techo, empotrado, hasta 10 balastos	1	183,20
CP360001	HF, DALI, IP40, techo, empotrado, hasta 20 balastos	1	188,80
CP360003	HF, KNX, IP40, techo, empotrado	1	191,20

MWS6SM - Detectores compactos montados en superficie


Referencia	Descripción	Emb.	P.V.R.
 CP360018	HF, ON/OFF, IP40, techo, superficie	1	120,00
CP360015	HF, 1-10V, IP40, techo, superficie, hasta 10 balastos	1	183,20
CP360016	HF, DALI, IP40, techo, superficie, hasta 20 balastos	1	188,80

Detectores de presencia de alta frecuencia (HF) para pared

MWS1A-IP - Detectores de alta resistencia montados en superficie


	Referencia	Descripción	Emb.	P.V.R.
	CP320015	HF, ON/OFF, resistente, IP66, pared, superficie	1	237,26
	CP320019	HF, ON/OFF, resistente, IP66, pared, superficie, contacto libre de potencial	1	240,80
	CP320014	HF, ON/OFF, resistente, IP66, pared, superficie, bajo voltaje	1	323,12

MWS1A - Detectores de perfil reducido montados en caja empotrada


	Referencia	Descripción	Emb.	P.V.R.
	CP320025	HF, ON/OFF, perfil reducido, pared, caja empotrada	1	108,00
	CP320029	HF, ON/OFF, perfil reducido, pared, caja empotrada, contacto libre de potencial	1	114,82
	CP320023	HF, ON/OFF, perfil reducido, pared, caja empotrada, bajo voltaje	1	163,42

Detectores Minus30 para bajas temperaturas


EBDSPIR-LT30 - Detectores compactos de empotrar

	Referencia	Descripción	Emb.	P.V.R.
	CP130046	PIR, ON/OFF, baja temperatura, IP55, techo, empotrado	1	138,90
	CP130007	PIR, 1-10V, baja temperatura, IP55, techo, empotrado, hasta 10 balastos	1	155,00
	CP130021	PIR, DALI, baja temperatura, IP55, techo, empotrado, hasta 20 balastos	1	159,00


EBMPIR-MB-LT30 - Detectores mini montados en luminarias

	Referencia	Descripción	Emb.	P.V.R.
	CP160026	PIR, ON/OFF, mini, especial reformas, baja temperatura, IP65, techo, montaje en luminarias	1	120,80
	CP160018	PIR, 1-10V, mini, especial reformas, baja temperatura, IP65, techo, montaje en luminarias, hasta 4 balastos	1	158,67
	CP160022	PIR, DALI, mini, especial reformas, baja temperatura, IP65, techo, montaje en luminarias, hasta 4 balastos	1	142,19

EBDHS-LT30 - Detectores para grandes alturas empotrados


	Referencia	Descripción	Emb.	P.V.R.
	CP100033	PIR, ON/OFF, gran alcance, baja temperatura, IP65, grandes alturas, empotrado, PIR, de presencia/ ausencia	1	274,14
	CP100001	PIR, 1-10V, gran alcance, baja temperatura, IP65, grandes alturas, empotrado, hasta 10 balastos	1	305,92
	CP100013	PIR, DALI, gran alcance, baja temperatura, IP65, grandes alturas, empotrado, hasta 20 balastos	1	313,82

EBDHS-MB-LT30 - Detectores para grandes alturas montados en luminarias


	Referencia	Descripción	Emb.	P.V.R.
	CP100029	PIR, ON/OFF, gran alcance, especial reformas, baja temperatura, IP65, grandes alturas, montaje en luminarias	1	313,20
	CP100021	PIR, 1-10V, gran alcance, especial reformas, baja temperatura, IP65, grandes alturas, montaje en luminarias, hasta 4 balastos	1	330,39
	CP100027	PIR, DALI, gran alcance, especial reformas, baja temperatura, IP65, grandes alturas, montaje en luminarias, hasta 10 balastos	1	338,92

Detectores de presencia KNX


EBDSPIR-KNX - Detector PIR compacto de empotrar

Referencia	Descripción	Emb.	P.V.R.
 CP130032	PIR, KNX, IP40, techo, empotrado	1	123,20


EBDHS-KNX - Detector PIR para grandes alturas de empotrar

Referencia	Descripción	Emb.	P.V.R.
 CP100018	PIR, KNX, gran alcance, IP65, grandes alturas, empotrado	1	224,00

MWS3A-KNX - Detector HF de empotrar con cabezal ajustable

Referencia	Descripción	Emb.	P.V.R.
 CP330027	Detector de presencia/ausencia, alta frecuencia, KNX, cabezal ajustable, IP40, techo, empotrado HF, KNX, cabezal ajustable, IP40, techo, empotrado	1	246,05

MWS6-KNX - Detector HF compacto de empotrar

Referencia	Descripción	Emb.	P.V.R.
 CP360003	HF, KNX, IP40, techo, empotrado	1	191,20

Mandos a distancia programadores

UHS - Mandos a distancia IR para programar detectores




Referencia	Descripción	Emb.	P.V.R.
 CP460004	Terminal para programación y puesta en marcha	1	17,64
 CP460007	Terminal para usuarios	1	20,42
 CP460009	Terminal profesional con pantalla LCD para programación y puesta en marcha	1	199,20

TABLA DE SELECCIÓN detectores autónomos



1.

EBDSPIR

Detectores compactos empotrados.



2.

EBDSM

Detectores compactos de superficie.



3.

EBDMR

Detectores compactos empotrados de medio alcance.



4.

EBMHS

Detectores mini empotrados.



5.

EBMPIR-MB

Detectores mini montados en luminarias.



6.

EBMINT

Detectores mini montados en luminarias.



7.

EBDRC

Detectores compactos empotrados con cabezal ajustable.



8.

EBDHS

Detectores empotrados para grandes alturas.

TABLA DE REFERENCIAS

		1		2	3	4		5		6	
Tecnología		PIR		PIR	PIR	PIR		PIR		PIR	
Grado IP		IP40	IP55	IP55	IP40	IP40		IP65		IP40	
Altura de montaje		2,8m		2,8m	2,8m	2,8m	7m	2,8m	7m	2,8m	7m
Alcance (diámetro)		7m		7m	15m	9m	16m	9m	16m	9m	16m
On/Off		CP130038	CP130045	CP120002	CP110000	CP140024		CP160023		CP150002	
1-10V		CP130005		CP120000	CP110002	CP140002		CP160016		CP150000	
DALI		CP130018	CP130020	CP120001	CP110001	CP140010		CP160020		CP150001	
Contacto L.Potencial		CP130052									
2 salidas de relé	NA	CP130039									
	NC	CP130042									
Bajo voltaje 12-24V AC/DC	ON/OFF	CP130048									
	DALI	CP130022									
Bajas temperaturas	ON/OFF		CP130046					CP160026			
	0-10V		CP130007					CP160018			
	DALI		CP130021					CP160022			
		CP130032									

NOTA: Los tres mandos a distancia (CP460004, CP460007 y CP460009) son compatibles con todos los detectores de esta tabla.



9.

EBDHS-MB

Detectores para grandes alturas montados en luminarias.



10.

MWS1A-C-IP

Detectores de alta resistencia montados en superficie en techo.



11.

MWS1A-IP

Detectores de alta resistencia montados en superficie en pared.



12.

MWS3A

Detectores empotrados con cabezal ajustable.



13.

MWS5

Detectores mini empotrados o montados en superficie.



14.

MWS6

Detectores compactos empotrados.



15.

MWS6SM

Detectores compactos montados en superficie.

CP460004

Terminal para programación y puesta en marcha.



CP460007

Terminal para usuarios.



CP460009

Terminal profesional con pantalla LCD para programación y puesta en marcha




NOTA: Compatibles con todos los detectores.


7	8	9	10	11	12	13	14	15
PIR	PIR	PIR	HF	HF	HF	HF	HF	HF
IP40	IP65	IP65	IP66	IP66	IP40	IP40	IP40	IP40
2,8m 24 x 3m	15m 40m	15m 40m	2,8m 10m	2,8m 30 x 6m	2,8m 30 x 6m	2,8m 8m	2,8m 16m	2,8m 16m
CP111000	CP100032	CP100028	CP320003	CP320015	CP330037	CP340013	CP360005	CP360018
CP111002	CP100000	CP100019			CP330002	CP340002	CP360000	CP360015
CP111001	CP100012	CP100025			CP330022	CP340007	CP360001	CP360016
			CP320006	CP320019	CP330045		CP360012	
					CP330033		CP360006	
				CP320014			CP360008	
	CP100033	CP100029						
	CP100001	CP100021						
	CP100013	CP100027						
	CP100018				CP330027		CP360003	

Detectores de presencia PIR/HF sistema An-10


EBDSPIR - Detectores PIR compactos empotrados An-10

Referencia	Descripción	Emb.	P.V.R.
 CP130013	PIR, ON/OFF, IP40, techo, empotrado	1	132,00
CP130011	PIR, DALI, IP40, techo, empotrado	1	151,00
CP130009	PIR, 1-10V IP40, techo, empotrado	1	148,00


EBDHS - Detectores PIR empotrados para grandes alturas An-10

Referencia	Descripción	Emb.	P.V.R.
 CP100008	PIR, ON/OFF, gran alcance, IP65, grandes alturas, empotrado	1	240,00
CP100005	PIR, DALI, gran alcance, IP65, grandes alturas, empotrado	1	302,45
CP100002	PIR, 1-10V, gran alcance, IP65, grandes alturas, empotrado	1	276,64

EBDHS-MB - Detectores PIR para grandes alturas montados en luminarias An-10



Referencia	Descripción	Emb.	P.V.R.
 CP100024	PIR, ON/OFF, gran alcance, IP65, grandes alturas, montaje en luminarias	1	264,00
CP100023	PIR, DALI, gran alcance, IP65, grandes alturas, montaje en luminarias	1	332,70
CP100022	PIR, 1-10V, gran alcance, IP65, grandes alturas, montaje en luminarias	1	303,00

MWS3A - Detectores HF empotrados con cabezal ajustable

Referencia	Descripción	Emb.	P.V.R.
 CP330014	HF, ON/OFF, cabezal ajustable, IP40, techo, empotrado	1	304,30
CP330010	HF, DALI, cabezal ajustable, IP40, techo, empotrado	1	236,00
CP330006	PIR, 1-10V, gran alcance, IP65, grandes alturas, empotrado	1	230,00

Actuadores y control sistema An-10


Interfaces de control sistema An-10

Referencia	Descripción	Emb.	P.V.R.
 CP030001	Interfaz de entrada para pulsadores	1	105,00
 CP020021	Pulsador de control y escenas blanco	1	215,00
CP240010	Placa para pulsador plata	1	10,00
CP240020	Placa para pulsador bronce	1	10,00


Actuadores carril DIN sistema An-10

Referencia	Descripción	Emb.	P.V.R.
 CP170067	Fuente de alimentación para Controlador Maestro	1	88,90
CP020014	Controlador Maestro para actuadores DIN	1	192,00
CP020009	Actuador 1 salida ON/OFF, carril DIN	1	199,00
CP020003	Actuador de regulación 1 salida, 500W, carril DIN	1	259,00
CP020005	Actuador de regulación 1 salida, 750W, carril DIN	1	268,00
CP020007	Actuador de regulación 1 salida, 200W, carril DIN	1	250,00

Actuadores falso techo y montaje en luminaria sistema An-10








Referencia	Descripción	Emb.	P.V.R.
 CP030015	Actuador 1 salida ON/OFF, montaje en luminaria	1	104,00
CP030017	Actuador 1 salida ON/OFF, falso techo	1	113,00
CP030010	Actuador 1 salida DALI, montaje en luminaria	1	132,00
CP030012	Actuador 1 salida DALI, falso techo	1	136,00
CP030006	Actuador 1 salida 1-10V, montaje en luminaria	1	129,00
CP030008	Actuador 1 salida 1-10V, falso techo	1	133,00
CP460007	Terminal para usuarios	1	20,42

Mandos a distancia IR para programar detectores sistema An-10

Referencia	Descripción	Emb.	P.V.R.
 CP460003	Terminal para programación y puesta en marcha	1	22,00
CP460007	Terminal para usuarios	1	20,42

Cajas de superficie y otros accesorios

Para detectores autónomos y An-10

	Referencia	Descripción	Emb.	P.V.R.
	CP090000	Caja de superficie para gamas EBDSPiR, EBDHS, EBDMR, MWS6 y ALC	1	7,26
	CP330017	Caja de superficie para gamas EBDRC y MWS3A	1	7,26
	CP070001	Extensión para caja de superficie, ref. CP090000	1	7,05
	CP330018	Extensión para caja de superficie, ref. CP330017	1	7,15
	CP100011	Soporte para montaje en pared para gama EBDHS	1	13,22
	CP330019	Soporte para montaje en pared para gamas EBDRC y MWS3A	1	13,22
	CP090004	Carcasa IP65 para detectores de las gamas EBDSPiR, EBDHS, EBDMR, MWS6 y ALC	1	52,30
	CP230000	Compartimento de cableado ampliado para gamas EBDSPiR, EBDHS, EBDMR, MWS6 y ALC	1	8,96
	CP130037	Obturadores adhesivos para gama EBDSPiR (paquete de 10)	1	9,15
	CP100031	Obturadores para gama EBDHS	1	11,32
	CP330046	Cubierta para montaje en pared para uso con soporte de montaje en pared para gama MWS3A	1	92,00

Observaciones:

Estos precios serán aplicados según nuestras Condiciones Generales de Venta. Quedan anuladas las ediciones anteriores. Precios de venta recomendados salvo error tipográfico. Los precios de venta recomendados publicados en las Tarifas son antes de impuestos. Se aplicarán los correspondientes impuestos según la legislación vigente en cada momento. Las Tarifas podrán modificarse en cualquier momento, notificándose con quince días de antelación de su fecha de aplicación.



Zona Centro

es-centro@legrandgroup.es
Tel : 91 648 79 22

Zona Noreste

es-noreste@legrandgroup.es
Tel : 93 635 26 60

Zona Levante

es-levante@legrandgroup.es
Tel : 96 321 12 21

Zona Noroeste

es-noroeste@legrandgroup.es
Tel : 98 111 02 03

Zona Norte

es-norte@legrandgroup.es
Tel : 94 643 40 41

Zona Sur y Canarias

es-sur@legrandgroup.es
Tel : 95 465 19 61

Asistencia Técnica

Tel.: 91 991 55 00
sat.espana@legrandgroup.es

Atención al Distribuidor

Tel.: 91 991 54 00
pedidos.espana@legrandgroup.es



SÍGUENOS
TAMBIÉN EN

- @ www.legrand.es
- f facebook.com/LegrandGroupES
- t twitter.com/LegrandGroupES
- YouTube youtube.com/LegrandGroupES
- instagram.com/LegrandGroupES
- p pinterest.com/LegrandGroupES
- in .../company/LegrandGroupES



LEGRAND GROUP ESPAÑA, S.L.
Hierro, 56 - Apto. 216
28850 Torrejón de Ardoz
Madrid
Tel.: 91 656 18 12
Fax: 91 656 67 88
www.legrand.es