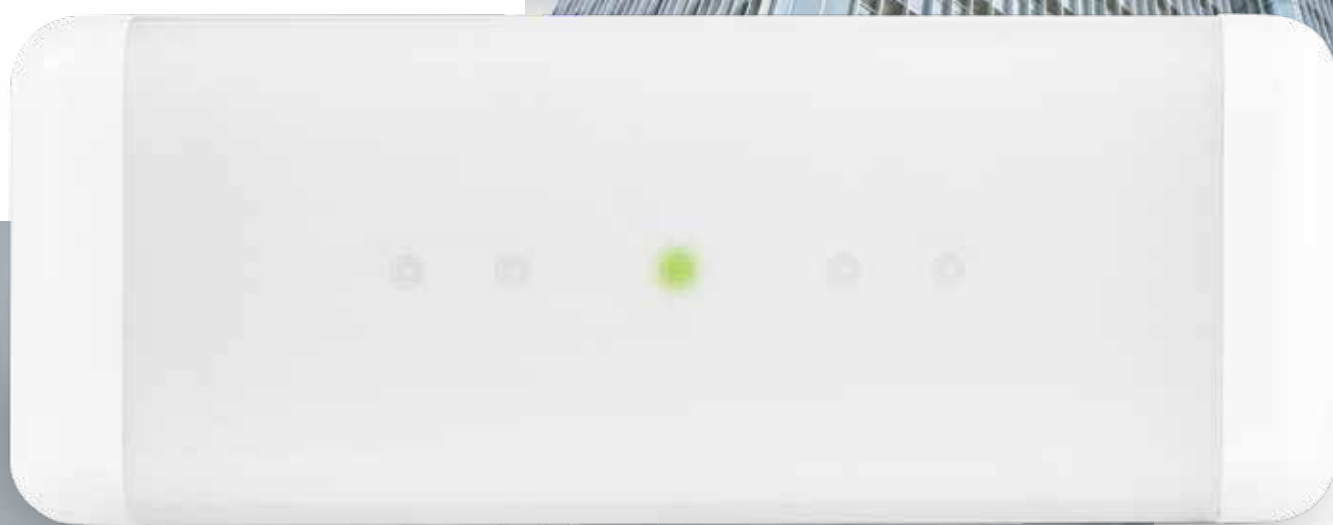


C3 LED

MODELO
CLÁSICO
Y **VERSÁTIL**



LUMINARIAS
DE ALUMBRADO
DE EMERGENCIA

Funcionamiento

DE LAS EMERGENCIAS AUTOTEST

Estos tests se hacen aleatoriamente de forma **que no coincidan dos emergencias vecinas haciendo** los tests al mismo tiempo.



AUTOTEST

Periodicidad de las comprobaciones.

- Cada semana se realiza un test de lámpara encendiendo los leds 15 seg.
- Cada 3 meses se realiza un test de autonomía.

SEÑALIZACIÓN

2 leds de señalización para comunicar su estado.

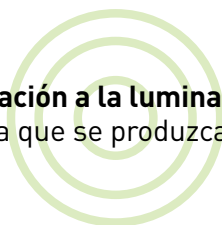
- Led verde fijo o intermitente: OK.
- Led amarillo intermitente: fallo de la lámpara.
- Led amarillo fijo: fallo de la batería.

VENTAJAS

¿Por qué usar productos autotest?

- Tener una confirmación de que las luminarias están en perfecto estado.
- Facilitar los trabajos de mantenimiento.

Al conectar la **alimentación a la luminaria, el led verde estará parpadeando** hasta que se produzca la carga completa.



Nueva gama

C3LED

Modos de funcionamiento: **estándar y autotest.**

ESTÁNDAR

Referencia	Descripción
061508LS	70LM 1h IP42 NP
061510LS	100LM 1h IP42 NP
061512LS	160LM 1h IP42 NP
061514LS	200LM 1h IP42 NP
061515LS	350LM 1h IP42 NP
061516LS	500LM 1h IP42 NP
061513LS	200LM 2h IP42 NP

AUTOTEST

Referencia	Descripción
061510LA	100LM 1h IP42 NP
061514LA	200LM 1h IP42 NP
061515LA	350LM 1h IP42 NP
061516LA	500LM 1h IP42 NP
061513LA	200LM 2h IP42 NP

CARACTERÍSTICAS COMUNES

- Fabricadas según **normas de obligado cumplimiento: UNE EN 60 598-2-22.**
- Material de la envolvente **auto extinguable.**
- Difusor **opal.**
- Tiempo de carga: **24 horas.**
- Autonomía: **1 y 2 horas.**
- **2 leds en modelos Autotest:** 1 verde y 1 ámbar.
- **LEDs de alta potencia con distribución de luz optimizada** y vida media de 150.000 h.
- **Emergencias no permanentes.**
- **IP 42, IK 04, Clase II.**
- **Alimentación: 230 V ± 10 % 50/60 Hz.**
- **Baterías NiCd ó NiMh,** según modelos.
- **Instalación en superficie o empotrada.**
- **1 led verde de testigo de carga en modelos estándar,** cuando este led se apaga puede indicar: **ausencia de tensión** o **que las baterías no cargan.**

DE FÁCIL INSTALACIÓN

Fácil instalación: tan sólo hay que retirar las cantoneras laterales para fijar y conectar el producto.



Conexión por **bornas de tornillo** con capacidad para **2 x 2,5 mm²**, tanto en alimentación como telemando.


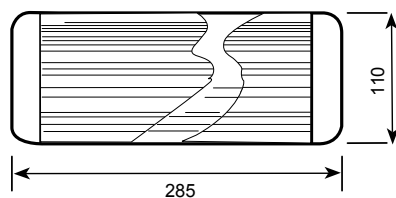


3 entradas de cable: **2 laterales y 1 posterior** Ø 20 mm para entrada de manguera o tubo rígido.

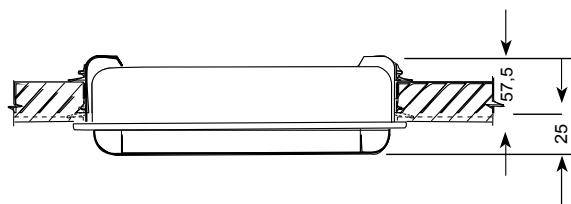
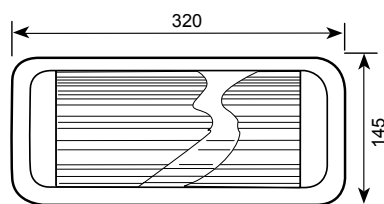


Cotas de las LUMINARIAS DE EMERGENCIA

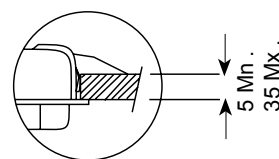
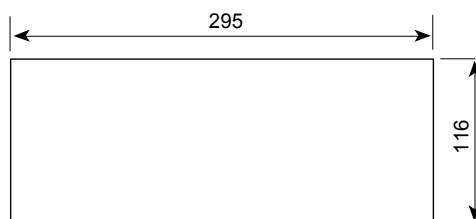
COTAS
INSTALACIÓN
SUPERFICIE



COTAS
INSTALACIÓN
EMPOTRADA



DIMENSIONES
DEL HUECO





Accesorios DE INSTALACIÓN DE LAS LUMINARIAS



061578 Difusor prismático.

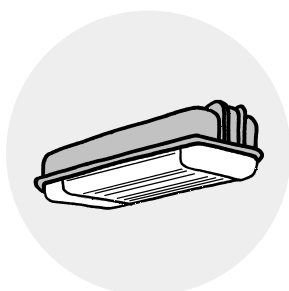
Permite utilizar la luminaria empotrada en falso techo, con las etiquetas a doble cara. Sustituye al difusor plano suministrado con la luminaria.



061597 Conjunto banderola.

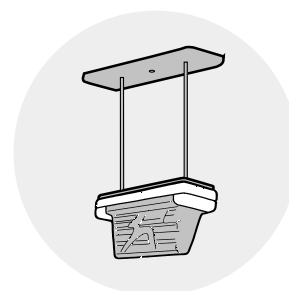
Para fijar el producto en banderola. Se compone de:

- Difusor prismático.
- Accesorios de montaje y fijación.



061579 Caja de empotrar color blanco.

Para empotrar las luminarias en pared o falsos techos de espesores entre 5 y 35 mm. Anclaje por simple presión o por 2 tornillos (no suministrados). Hueco recomendado para empotrar: 295 x 116 mm. Profundidad 57,5 mm.



061598 Conjunto de suspensión.

Para fijación a 50 cm del techo. Se compone de:

- Difusor prismático.
- Accesorios de montaje y fijación.

ETIQUETAS DE SEÑALIZACIÓN



0 609 70
215x76 mm



0 609 71
215x107 mm



0 609 72
215x76 mm



0 609 73
215x76 mm



0 609 78
215x76 mm



0 609 79
215x107 mm



0 609 84
215x107 mm



0 609 85
215x107 mm



0 609 95
322x107 mm



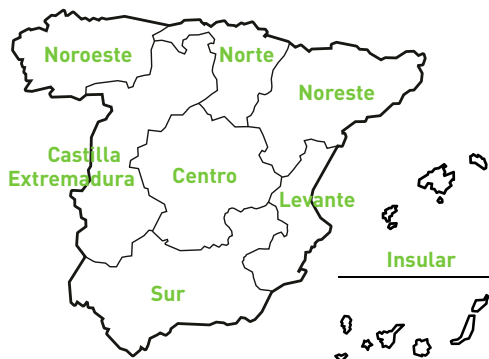
0 609 97
215x107 mm



0 609 98
215x107 mm



0 609 99
215x107 mm



Zona Centro

es-centro@legrandgroup.es
Tel : 91 648 79 22

Zona Noreste

es-noreste@legrandgroup.es
Tel : 93 635 26 60

Zona Levante

es-levante@legrandgroup.es
Tel : 96 321 12 21

Zona Noroeste

es-noroeste@legrandgroup.es
Tel : 98 111 02 03

Zona Norte

es-norte@legrandgroup.es
Tel : 94 643 40 41

Zona Sur

es-sur@legrandgroup.es
Tel : 95 465 19 61

Zona Castilla - Extremadura

es-cast-ext@legrandgroup.es
Tel : 98 339 21 92

Zona Insular

es-insular@legrandgroup.es
Tel : 97 176 44 29

Asistencia Técnica

Tel : 91 991 55 00
sat.espana@legrandgroup.es

Atención al Distribuidor

Tel : 91 991 54 00
pedidos.espana@legrandgroup.es



SÍGUENOS
TAMBIÉN EN

@ www.legrand.es
facebook.com/LegrandGroupES
twitter.com/LegrandGroupES
youtube.com/LegrandGroupES
instagram.com/LegrandGroupES
pinterest.com/LegrandGroupES
.../company/LegrandGroupES



LEGRAND GROUP ESPAÑA, S.L.
Hierro, 56 - Apto. 216
28850 Torrejón de Ardoz
Madrid
Tel.: 91 656 18 12
Fax: 91 656 67 88
www.legrand.es