

URA21^{LED}

UNA
GAMA
COMPLETA



LUMINARIAS
DE ALUMBRADO
DE **EMERGENCIA**

URA21^{LED}

UNA
GAMA
COMPLETA



REFERENCIAS ESTÁNDAR

NO PERMANENTES	
Referencia	Descripción URA21 ^{LED}
661601	70LM 1h IP42 NP
661602	100LM 1h IP42 NP
661605	160LM 1h IP42 NP
661608	200LM 1h IP42 NP
661609	350LM 1h IP42 NP
661614	500LM 1h IP42 NP
661611	90LM 3h IP42 NP

PERMANENTES / NO PERMANENTES	
Referencia	Descripción URA21 ^{LED}
661603	100LM 1h IP42 P/NP
661606	200LM 1h IP42 P/NP
661607	350LM 1h IP42 P/NP
661615	500LM 1h IP42 P/NP
661612	200LM 2h IP42 P/NP
661610	100LM 3h IP42 P/NP

REFERENCIAS AUTOTEST

NO PERMANENTES	
Referencia	Descripción URA21 ^{LED}
660601	70LM 1h IP42 NP
660602	100LM 1h IP42 NP
660608	200LM 1h IP42 NP
660609	350LM 1h IP42 NP
660614	500LM 1h IP42 NP
660612	200LM 2h IP42 NP
660613	350LM 2h IP42 NP
660611	100LM 3h IP42 NP

REFERENCIAS LVS2

PERMANENTES / NO PERMANENTES	
Referencia	Descripción URA21 ^{LED} LVS2
662603	100LM 1h P/NP
662606	200LM 1h P/NP
662607	350LM 1h P/NP
662610	100LM 3h P/NP
662612	200LM 2h P/NP
662613	350LM 2h P/NP

REFERENCIAS 120V

NO PERMANENTES	
Referencia	Descripción URA21 ^{LED}
661617*	160LM 1h IP42 NP 120VAC
661618*	350LM 1h IP42 NP 120VAC

*Referencias disponibles bajo demanda.

12 NUEVAS**
REFERENCIAS
DE LA GAMA
URA21^{LED}

**Las referencias nuevas están marcadas en color verde.



VENTAJAS

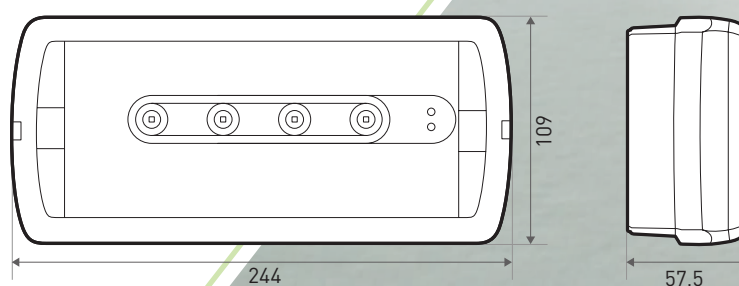
de utilizar productos auto-test

Tener una **confirmación de que las luminarias** de alumbrado de emergencia **están en perfecto estado.**

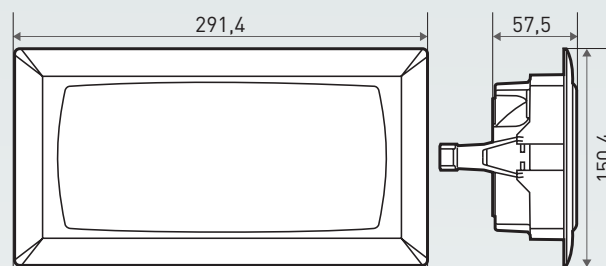
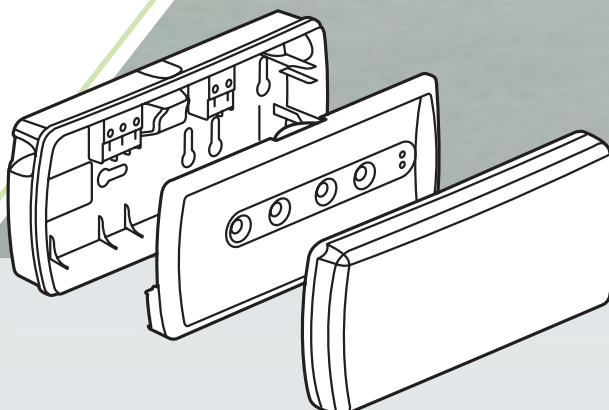
Facilitar los trabajos de mantenimiento.

DIMENSIONES

(en mm)

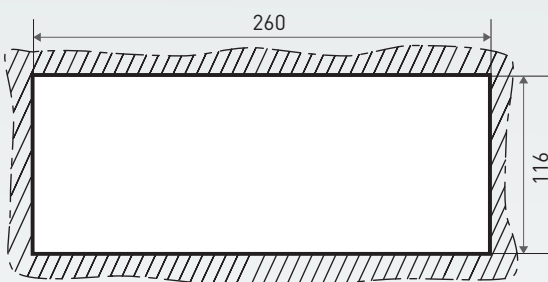


INSTALACIÓN DE SUPERFICIE



Marco empotrar

ACCESORIOS



Hueco para instalación
Empotrada techo

ETIQUETAS de señalización



0 609 70
215x76 mm



0 609 84
215x107 mm



0 609 71
215x107 mm



0 609 85
215x107 mm



0 609 72
215x76 mm



0 609 95
322x107 mm



0 609 73
215x76 mm



0 609 97
215x107 mm



0 609 78
215x76 mm



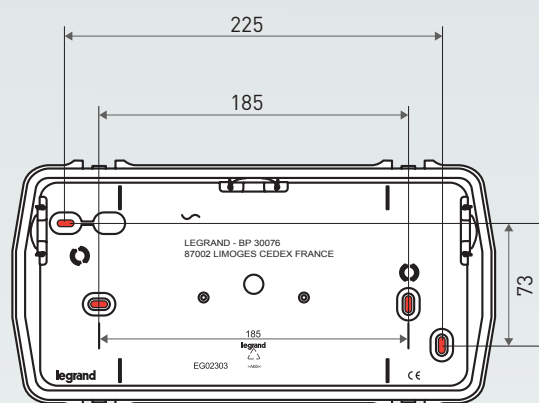
0 609 98
215x107 mm



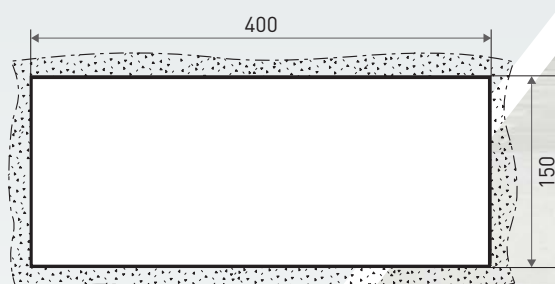
0 609 79
215x107 mm



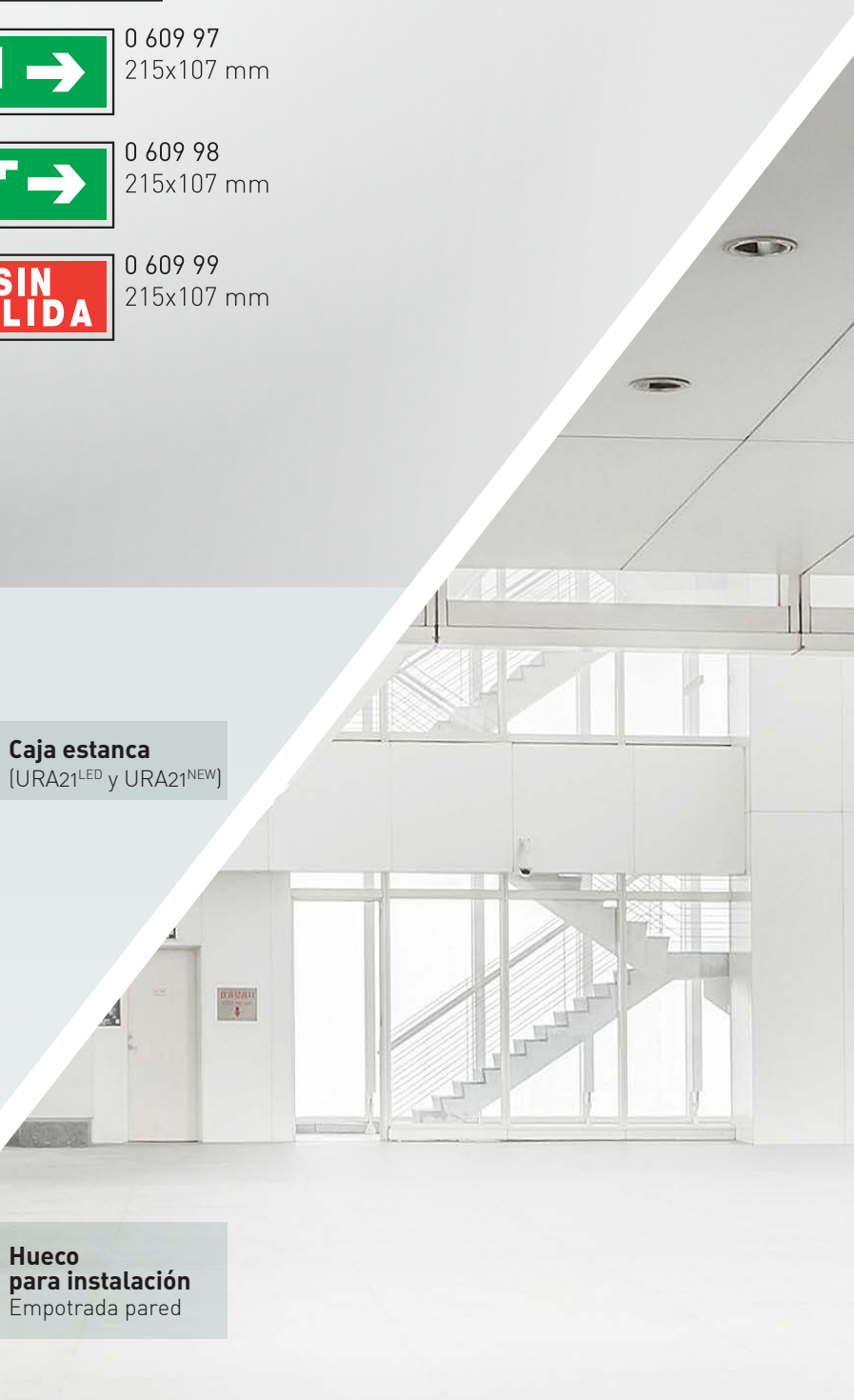
0 609 99
215x107 mm



Caja estancia
(URA21^{LED} y URA21^{NEW})



**Hueco
para instalación**
Empotrada pared



CARACTERÍSTICAS COMUNES

URA21^{LED}

FABRICADAS SEGÚN

Normas de obligado cumplimiento UNE EN 60 598-2-22.

EMERGENCIAS

No permanentes y permanentes (según modelos).

FLUJO DE 100 LM

Para las emergencias en modo permanente.

MODELOS ESTÁNDAR

1 LED verde de testigo de carga.

MODELOS AUTOTEST Y LVS2

2 LEDs de señalización: 1 verde y 1 ámbar.

LEDs DE ALTA POTENCIA

Con distribución de luz optimizada y vida media de 150.000 h.

TIEMPO DE CARGA 24 horas.

BORNAS DEL TELEMANDO

Protegidas para evitar errores en la conexión.

BORNAS AUTOMÁTICAS

Conexión por bornas automáticas con capacidad para 2 x 2,5 mm², tanto en alimentación como telemando.

BORNA TRIPLE

En modelos P / NP que permite apagar y encender la parte permanente.

FUENTE CONMUTADA

De bajo consumo en modelos P / NP.

ACCESORIOS DE INSTALACIÓN

- Marco de empotrar en pared o en techo.
 - Caja de empotrar en pared.
 - Caja estanca: permite introducir cualquier emergencia URA21 y pasar a tener un IP65.
-

ALIMENTACIÓN

230 V ± 10 % 50/60 Hz.

PRODUCTO CERTIFICADO

Por AENOR con marca N.

BATERÍAS

Ni-Cd o Ni-MH, según modelos.

4 ENTRADAS DE CABLE

1 abierta en la parte posterior y 3 desfondables Ø 20 mm para entrada de manguera o tubo rígido. Instalación en superficie o empotrada.

AUTONOMÍA

1, 2 y 3 horas.

MATERIAL

Material de la envolvente auto-extinguible.

DIFUSOR OPAL



LEGRAND GROUP ESPAÑA, S.L.
HIERRO, 56 - APTO. 216
28850 TORREJÓN DE ARDOZ
MADRID

TEL.: 91 656 18 12
FAX: 91 656 67 88
www.legrand.es